



پادشاهی خدا به کودکان هم تعلق دارد

(برنامه شاگردسازی کودکان)

درس ۱

معرفی کتاب مقدس، کلام کامل خدا

درس ۱: معرفی کتاب مقدس، کلام کامل خدا

پیشگفتار

بسیار مهم است کودکان درک کنند که نقشه خوب خدا برای جهان، در کلام کاملش قرار دارد. بدون این درک، آنها در سراسر زندگی‌شان در جستجوی هدف از زندگی خواهند بود و هیچ امیدی برای آینده خود نخواهند داشت. زندگی بدون امید واقعاً طاقت‌فرساست، مخصوصاً در کشوری که زندگی را برای مسیحیان سخت و دشوار می‌سازد. این کودکان هر روزه با جنگی روحانی مواجه می‌شوند و بسیاری از آنها در جستجوی اهمیت زندگی هستند. چرا آنها روی زمین هستند؟ هدفشان چیست؟ آنها نیاز دارند که نقشه خوب خدا را برای زندگی خود درک کنند و بدانند که خدا به آنها اهمیت، امید و آینده می‌دهد و بدون آن، آنها گمشده‌اند و گمشده باقی خواهند ماند. برخلاف عقیده بسیاری از افراد، نجات موروثی نیست و هر شخص باید خودش درباره نجات خدا بشنود و برای پذیرش آن تصمیم بگیرد.

پس ما باید به این نکته توجه کنیم که کودکان از چه منبعی می‌توانند نقشه خوب خدا برای زندگی‌شان را درک کنند. آنها می‌توانند از کلام خدا (کتاب مقدس) آن را یاد بگیرند. کتابی که خدا به ما داده تا راهنمای زندگی‌مان باشد و چیزهایی را به ما تعلیم می‌دهد که برای زندگی و رشد خود در خدا به آن نیاز داریم. متأسفانه، بسیاری از کودکان این فرصت را نداشته‌اند که کلام خدا را بخوانند. در حقیقت، بعضی از آنها هنوز نمی‌توانند بخوانند. با این حساب، چگونه می‌توانند از نقشه خوبی که خدا برای آنها دارد آگاه شوند؟ آنها می‌توانند از طریق والدین خود، معلمانشان و برنامه‌های ماهواره‌ای مسیحی از این نقشه خوب آگاه شوند. البته کودکان، همین‌طور ما معلمان و والدین، همه باید بدانیم که کتاب مقدس برای همه نوشته شده است. خدا می‌خواهد که همه ما این کتاب را خوانده و از آن یاد بگیریم. کتاب مقدس فقط برای بزرگ‌ترها نیست که آن را بخوانند و لذت ببرند، بلکه برای همه فرزندان خداست.



در این درس، ما کلام و نقشهٔ خوب خدا برای زندگی کودکان را که در کتاب مقدس می‌باشد، به آنها معرفی کرده، به آنها یاد می‌دهیم که کلام خدا برای آنهاست. علاوه بر این، به آنها یاد می‌دهیم که آن را بپذیرند. سپس، آنها را تشویق می‌کنیم که خودشان کلام خدا را خوانده و از آن یاد بگیرند. کلام خدا برای آنهاست، چون ملکوت آسمان به آنها تعلق دارد! پس مانع کاری نشویم که خدا می‌خواهد در زندگی فرزندانمان انجام دهد؛ یا کاری که هم‌اکنون در حال انجامش می‌باشد. آنها باید به تمام چیزهایی که خدا عطا می‌کند، دسترسی کامل داشته باشند. روح القدس کسی است که کلام واقعی کتاب مقدس را آشکار می‌کند. بنابراین، سن افراد، روح القدس را محدود نمی‌کند. بیایید به طرف جلو حرکت کرده و کلام خدا را برای فرزندانمان دست‌یافتنی کنیم. با تمام دل با خدا موافق باشیم که کودکان نیز به صورت یکسان با ما، عضوی از ملکوت هستند و آنها را تشویق کنیم که بی‌درنگ، خودشان حقایق خدا را در کلامش جستجو کنند. باشد که خدا شما را به خاطر انجام این کار برکت دهد.



نگاهی به کتاب مقدس:

پیدایش ۲: ۸-۳: ۴۲، متی ۶۲: ۷۱-۸۲: ۱، یوحنا ۳: ۶۱

آیه کلیدی:

مزامیر ۱۱۹: ۱۰۵ «کلام تو برای پاهای من چراغ، و برای راه من نور است.»



مفهوم کلیدی:

کتاب مقدس شامل داستان کامل خدا و نقشه خوب او برای جهان است. هدف خدا این است که ما این کتاب را مطالعه کرده و به عنوان راهنما در زندگی مان به کار ببریم.



اهداف درس (دانستن، احساس کردن، انجام دادن)

- ۱- بدانند که کتاب مقدس برای آنها نوشته شده و شامل نقشه خوب خدا برای جهان است و در کشمکش ها و پیروزی ها می توانند از آن کمک بگیرند.
- ۲- احساس کنند که با کلام خدا در ارتباط هستند و بدانند که این کلام برای استفاده روزانه آنها می باشد.
- ۳- هر روزه کتاب مقدس خود را بخوانند و از خدا بخواهند که آنها را راهنمایی کند. آنها می توانند از دستبند بی کلمه خود برای یادآوری نقشه خوب خدا برای زندگی شان استفاده کنند.



وسایل مورد نیاز:

- دو عدد پازل
- زمان سنج
- خوراکی
- کیسه / سبد هدایا
- سرودهای پرستشی کودکان
- کتاب مقدس
- کتاب بی کلمه (کاغذ رنگی، منگنه، - ماژیک یا وسایل نقاشی، بندهای نواری یا چسب)
- تصویر داستان‌ها (آدم و حوا در باغ، آدم و حوا در حال ارتکاب گناه و بیرون انداخته شدن از باغ، عیسی و مصلوب شدن او)
- مژه‌های رنگی، نوار یا بند
- آب، کاسه، پارچه کثیف، صابون یا مواد شوینده



خوشامدگویی:

- سرود خوشامدگویی
- خوراکی: خوراکی‌هایی را به بچه‌ها بدهید که نیاز به تمیزکاری بعد از خوردن نداشته باشند.
- مانند آب میوه و بیسکویت. زمانی را برای خوردن خوراکی‌ها تعیین کنید: مثلاً ۱۰ دقیقه.
- زمان گفت‌وگو: با بچه‌ها درباره هفته‌ای که داشتند صحبت کنید. از آنها بپرسید چه کارهایی کردند، چه احساسی داشتند و... نشان دهید که به آنها اهمیت می‌دهید.
- در مورد درس هفته گذشته از آنها سؤال کنید.



پرستش و هدیه:

- سرودهایی درباره کلام خدا
- جمع‌آوری هدیه بچه‌ها (به یک سبد یا کیسه برای جمع‌آوری هدایا نیاز دارید. به آنها بگویید که این هدایا را به عنوان پرستشی برای خدا جمع‌آوری و از آن برای کمک به دیگران استفاده می‌کنید).



کتاب بی نظیر

یک کتاب بی نظیر داستان‌هایی دلپذیر
این کتاب مقدس دربارهٔ خدا است
شروع می‌شود از اول از روز آفرینش
از آدم و از حوا موسی و قوم خدا
حتی از اون شبی که عیسی اومد به دنیا
خدایی که همیشه مواظب آدماست
یک کتاب بی نظیر داستان‌هایی دلپذیر
این کتاب مقدس دربارهٔ خدا هست
یک کتاب بی نظیر داستان‌هایی دلپذیر
قدر کتاب مقدس رو خیلی خوب می‌دونیم

کتابی پرماجرا کتاب داستان خدا
خدای خالق ما صحبت می‌کنه با ما
مژده می‌ده به ماها که می‌رسیم به بهشت
زنان و مردانی که جنگیدن با بدی‌ها
اومد که ما آدم‌ها بشیم فرزند خدا
یک پدر مهربون به فکر ما بچه‌هاست
کتابی پرماجرا کتاب داستان خدا
خدای خالق ما صحبت می‌کنه با ما
کتابی پرماجرا کتاب داستان خدا
این کتاب مثل طلاست هر روز اونومی خونیم



دعا برای درس:

درس را با دعا شروع کنید. خدا را برای کلامش که به ما داده است، شکر کنید. از خدا بخواهید که به بچه‌ها نشان دهد چقدر کلامش ارزشمند است و او چقدر به آنها اهمیت می‌دهد. همچنین، از او بخواهید که در قلب بچه‌ها اشتیاق ایجاد کند تا کلام را خوانده و چیزهای بیشتری دربارهٔ خدا و نقشهٔ خوب او برای زندگی‌شان یاد بگیرند.



قلاب (جلب توجه آنها)

بگویید: «امروز می‌خوایم یه بازی بکنیم. اما اول باید دو تا تیم داشته باشیم. می‌تونین دو تا تیم درست کنین؟ (به آنها اجازه بدهید که دو تیم تشکیل دهند. اگر نمی‌توانند این کار را انجام دهند، یا به‌نظر می‌رسد که بعضی‌ها ناراحت می‌شوند، این تیم‌ها را برای آنها تشکیل دهید.) حُب، فکر کنم که دو تا تیم دارین و آماده‌این که بازی کنین.»

«من می‌خوام به هر تیم یه پازل بدم (آنها نباید تصویر بزرگ یا کامل شده را ببینند. فقط باید قطعه‌ها را داشته باشند). حالا می‌خوام که این پازل رو درست کنین، اما باید تو یه زمان مشخص این کار رو بکنین. من یه زمان سنج دارم که زمان رو بهمون نشون می‌ده. (زمان را بر حسب توانایی بچه‌ها تنظیم کنین. چقدر زمان لازم است تا این پازل با موفقیت تکمیل شود؟) شما هیچ تصویری ندارین که برای درست کردن پازل بهش نگاه کنین، پس نمی‌دونین که این تصویر چه شکلیه. چی فکر می‌کنین؟ جالب نیست؟ (اجازه دهید که پاسخ بدهند.) شما ... دقیقه وقت دارین تا این پازل رو درست کنین. آماده‌این؟ (اجازه بدهید که پاسخ دهند). عالی! شروع می‌کنیم (زمان سنج را روشن کنید).

وقتی زمان سنج متوقف شد، بگویید: «خیلی سخت بود که بدون تصویر این پازل رو درست کنین؟ (اجازه دهید که پاسخ دهند.) سخت بود، مگه نه؟ وقتی از همه جزئیات خبر داریم و تصویر بزرگ‌تر رو داریم، خیلی راحت‌تر می‌تونیم چیزی رو که می‌خوایم درست کنیم.»

حُب، کلام خدا این شکلیه. خدا برای هر کدوم از ما نقشه خوبی داره و این نقشه خوب انقدر بزرگه که تو یه قطعه جا نمی‌شه. ما باید همه بخش‌ها، داستان‌ها و همه چیزایی رو که درباره شخصیت‌های مختلف می‌گه بخونیم تا کل داستان خدا و همه نقشه‌های خوبی که برای ما داره و اینکه چطوری می‌خواد به ما کمک کنه رو یاد بگیریم. وقتی ما هر روز کتاب مقدس رو می‌خونیم و ازش یاد می‌گیریم، می‌تونیم خدا رو بیشتر و بهتر بشناسیم.»

کتاب (بر اساس درسی از کتاب مقدس)

بگویید: «امروز می‌خوایم به تصویر کلی کلام خدا نگاه کنیم. خیلی سخته که همه داستان‌های کتاب مقدس رو تو یه جلسه بگیریم، درسته؟ پس بهتره امروز به داستان کلی خود کتاب مقدس نگاه کنیم و از هفته‌های بعد تک‌تک داستان‌هاش رو با هم بخونیم. آماده‌این؟ حُب، بیا یاد شروع کنیم.»



«من امروز یه کتاب خاص با خودم آوردم (کتاب بی‌کلمه را پشت خود پنهان کنید). می‌خواین ببینینش؟ شاید خیلی از شما بگید: «این که کتاب نیست.» (اجازه دهید که پاسخ دهند). حُب، آن را از پشت خود بیرون بیاورید). این کتاب منه، «کتاب بی‌کلمه». به نظر شما چرا اسمش کتاب بی‌کلمه‌س؟ (اجازه دهید که پاسخ دهند). بله، به خاطر اینکه توش هیچ کلمه‌ای نداره (این کتاب را ورق زده و به آنها نشان دهید که فاقد کلمات است). نظرتون درباره این کتاب چیه؟ (اجازه دهید که پاسخ دهند).»

«حُب، با اینکه نظراتتون درباره این کتاب با هم فرق داره، اما باید بگم که این کتاب خیلی خاصه. با این کتاب بی‌کلمه، یا بهتره بگیم کتاب رنگارنگ، می‌تونیم بفهمیم که داستان کلی کتاب مقدس در چه موردیه. هر رنگی توی این کتاب، قسمتی از داستان خدا رو به ما می‌گه و وقتی که ما کتاب رو تموم کنیم، می‌تونیم نقشه بزرگ و خوبی که خدا برای زندگی‌مون داره رو بهتر بفهمیم. آماده‌این بفهمین که چطور می‌شه این کار رو کرد؟ (اجازه دهید که پاسخ دهند). حُب، شروع می‌کنیم.»

«(رنگ سبز را باز کنید) این چه رنگیه؟ (اجازه دهید که پاسخ دهند). درسته، سبز. این رنگ ما رو به یادِ باغِ عَدَن می‌ندازه. چیزی درباره باغ عدن می‌دونین؟ می‌دونین کیا اونجا زندگی می‌کردن؟ (اجازه دهید که پاسخ دهند). باغ عَدَن جایی بود که آدم و حوا توش زندگی می‌کردن. اونا اولین آدمای روی زمین بودن و خدا باغ عَدَن رو برای زندگی‌کردن به اونا داد. اونجا یه جای خیلی آروم، امن، زیبا و شاد بود.»

«می‌بینین، خدا از همون اول که دنیا رو آفرید، اون رو خوب و نیکو آفرید. خدا همیشه بهترین چیزا رو برای ما می‌خواست. او می‌خواست که ما شاد و در آرامش باشیم. پس او این باغ رو آفرید، تا آدم و حوا با آرامش و شادی توش زندگی کنن. توی اون باغ، خدا پیش آدم و حوا بود و اونا می‌تونستن هر وقت که



می‌خوان با خدا حرف بزنن. خدا و انسان، با چیزایی که آفریده شده بود، خیلی خوشحال بودن (تصاویری از باغ را نشان دهید). نظرتون درباره این باغ چیه؟ می‌تونین تصور کنین چه شکلی بوده؟ به نظر شما چطوری بوده؟ می‌تونین بگین؟ (اجازه دهید که پاسخ دهند.)»

«حالا بیاید به سراغ رنگ بعدی بریم (رنگ تیره را باز کنید، خاکستری یا سیاه). به نظر شما این رنگ تیره چه چیزی رو نشون می‌ده؟ (اجازه دهید که پاسخ دهند.) این رنگ تیره ما رو به یاد گناه می‌ندازه. گناه یعنی همه کارای بدی که ما انجام می‌دیم. وقتی حرف گوش نمی‌کنیم، وقتی دزدی می‌کنیم، وقتی دروغ می‌گیم یا وقتی از خدا اطاعت نمی‌کنیم. گناه وقتی اتفاق می‌افته که ما کاری رو می‌کنیم که می‌دونیم اشتباهه، اما انجامش می‌دیم. می‌دونین که همه ما گناه می‌کنیم؟ (اجازه دهید که پاسخ دهند.) همه ما کارای اشتباه می‌کنیم. کتاب مقدس به ما می‌گه که هیچ کسی وجود نداره که بتونه فقط کارای خوب انجام بده؛ چون همه ما انسانیم و همه انسان‌ها گناه می‌کنن. این همون کاری بود که آدم و حوا هم انجام دادن (تصویر آدم و حوا را در حال گناه کردن نشان دهید).»

«وقتی اونا توی باغ زندگی می‌کردن، خدا بهشون گفت که می‌تونن هر کاری که می‌خوان انجام بدن. اونا آزاد بودن، فقط باید از یه فرمان اطاعت می‌کردند! آدم و حوا نباید از میوه یکی از درختا می‌خوردند: میوه درخت شناخت نیک و بد. درختای زیادی بودن که اونا اجازه داشتن از میوه‌هاشون بخورن، اما از این درخت نه. به نظر شما اطاعت از این یه‌دونه فرمان سخت بود؟ (اجازه دهید که پاسخ دهند). احتمالاً سخت بوده.»

«حُب، یه روز که آدم و حوا توی باغ داشتند راه می‌رفتن، یه ماری اومد و حوا رو گول زد بهش گفت که از میوه اون درخته بخوره. تعجب می‌کنین که مار حرف زد؟ (اجازه دهید که پاسخ دهند). حُب، اون حرف زد؛ چون اون مار شیطان بود و می‌تونست با حوا حرف بزنه. او گفت: "این درخت به تو آسیبی نمی‌رسونه، فقط تو رو باهوش‌تر می‌کنه." همه می‌خوان که باهوش‌تر باشن، درسته؟ پس، حوا میوه اون درخت رو کند و کمی هم به شوهرش آدم داد و هر دوتاشون از میوه اون درخت خوردن. اونا انتخاب کردن که به جای خدا از شیطان اطاعت کنن. به خاطر همین، گناه کردن. کاری رو کردن که می‌دونستن اشتباهه. نظر شما چیه؟ (اجازه دهید که پاسخ دهند.) به نظر شما، خدا چه فکری کرد؟ (اجازه دهید



«که پاسخ دهند.»

«حُب، خدا از کار او نا خوشحال نبود. بنابراین، از باغ بیرون شون کرد و گفت که دیگه هیچ وقت نمی‌تونن برگردن؛ چون انتخاب کردن که گناه کنن. از اون زمان به بعد زندگی دم و هوا دیگه پر از آرامش و شادی نبود و خیلی مشکلات براشون پیش اومد؛ چون باید زندگی جدیدی رو بیرون از باغی که خدا بهشون داده بود، شروع می‌کردن (تصویر آدم و هوا را که از باغ بیرون انداخته شده‌اند، نشان دهید).»

«می‌دونین نتیجه این بزرگ‌ترین گناهشون چی بود؟ (اجازه دهید که پاسخ دهند.) این بود که رابطه‌ای که با خدا داشتن شکسته شد. به خاطر این رابطه شکسته شده، حالا وقتی که پیر می‌شدن، می‌مردن. می‌دونستین که قبل از اینکه او نا گناه کنن، هیچ مرگی وجود نداشت؟ اگر آدم و هوا گناه نمی‌کردن، می‌تونستن تا ابد با خدا زندگی کنن. این فوق‌العاده نیست؟ (اجازه دهید که پاسخ دهند.) اما حالا بالاخره یه روزی می‌مردن و وقتی می‌مردن، پیش خدا نمی‌رفتن (اجازه دهید که پاسخ دهند.) این کاری بود که گناه با جهان کرد. گناه اولیه‌ای که آدم و هوا انجام دادن، برای همیشه دنیا رو عوض کرد. ما می‌تونیم توی عهدعتیق و عهدجدید کتاب مقدس، چیزای بیشتری درباره گناه یاد بگیریم.»

«اما امیدی هست! توی کتاب مقدس، خدا قول داده که کسی میاد و ما رو نجات می‌ده. اولش خدا به مردم اجازه داد که قربانی‌های گوشتی، آردی و غذا تقدیم کنن تا گناهشون از بین بره، اما این موقتی بود. برای همین هم خدا با دادن عیسی، تنها پسرش، یه قربانی ابدی برای همه انسان‌ها فراهم کرد (رنگ قرمز این کتاب را نشان بدهید). این چه رنگیه؟ (اجازه دهید که پاسخ دهند.) به نظر شما ما رو یاد چی می‌ندازه؟ (اجازه دهید که پاسخ دهند.) بله، این ما رو یاد قربانی عیسی می‌ندازه.»

«آیا چیزی درباره قربانی عیسی می‌دونین؟ (اجازه دهید که پاسخ دهند.) شاید تو عید پاک که هر سال برای قربانی عیسی جشن می‌گیریم، درباره‌اش شنیده باشین. داستان این‌طوره که خدا پسرش رو مثل یه نوزاد به جهان فرستاد و او بزرگ و معلم عالی‌ای برای کلام خدا شد. او مردم رو شفا و به خیلی از گرسنه‌ها غذا داد. اما زمان زندگی زمینی‌اش داشت به آخر می‌رسید؛ چون خدا از بودن او روی زمین نقشه خوبی داشت. او باید می‌مرد تا برای گناهان همه انسان‌های جهان قربانی بشه. به نظر شما این گناهان چقدر بودند؟ خیلی زیاد نبودن؟ (اجازه دهید که پاسخ دهند.) می‌دونستین که این قربانی برای



گناهان گذشته، گناهان الان و گناهان آینده ما بود؟ اینا گناهان زیادی هستن! گناهایی که ما حتی ازشون خبر نداریم، یا هنوز انجامشون ندادیم. آیا این فوق‌العاده نیست؟ (اجازه دهید که پاسخ دهند.) این فوق‌العاده است.»

«تا اینکه یه روز، یه سری از آدمای اون زمان عیسی رو دستگیر کردن و یه تاجی روی سرش گذاشتند که خیلی درد داشت، کتکش زدن و بعدش به صلیب کشیدنش (فقط با بچه‌هایی که از نظر سنی بزرگ‌تر هستند یا آنهایی که آمادگی دارند، دربارهٔ میخ‌ها و خون صحبت کنید). می‌دونین صلیب چه شکلیه؟ (در صفحات کتاب داستان، تصویر مصلوب‌شدن عیسی را نشان بدهید.) اون رو اونجا تنها گذاشتن تا بمیره. و عیسی مُرد... او مُرد و وقتی می‌مُرد، خونش روی زمین ریخت. اون روز برای عیسی و برای کسانی که اونجا بودن و این صحنه رو می‌دیدن، یه روز ناراحت‌کننده بود، اما خدا نقشهٔ خوبی داشت: قربانی کردن تنها پسرش برای برداشتن گناهان ما لازم بود. می‌دونین که خدا از گناه متنفره؟ او نمی‌خواد نزدیک گناه باشه؛ چون پاکه، ولی می‌خواد که با ما دوست و به ما نزدیک بشه. به‌خاطر همین، این نقشهٔ خوب رو کشید.»

«می‌دونین نتیجهٔ این قربانی چی بود؟ (اجازه دهید که پاسخ دهند.) بیاین به رنگ بعدی نگاه کنیم (صفحهٔ سفید کتاب را باز کنید). این چه رنگیه؟ (اجازه دهید که پاسخ دهند.) بله، این سفیده. این رنگ شما رو یاد چی می‌ندازه؟ (اجازه دهید که پاسخ دهند.) وقتی به رنگ سفید فکر می‌کنیم، معمولاً چیزی به ذهنمون میاد که کثیف نیست، درسته؟ (اجازه دهید که پاسخ دهند.) مثلاً ابر سفید، برف سفید، ملافه‌های سفید، پرده‌های سفید و جورابای سفید. همهٔ اینا وقتی نو و استفاده‌نشده هستن، تمیزن. بعد، وقتی که کثیف می‌شن، با صابون یا مواد شوینده، اونا رو می‌شوریم و دوباره تمیز می‌شن. بیاین امتحان کنیم (یک کاسه آب، کمی مواد شوینده و یک پارچهٔ کثیف همراه داشته باشید. تمیز شدن پارچه را به بچه‌ها نشان بدهید).»

«پس دیدین که اون پارچهٔ کثیف با مواد شوینده پاک شد، مگه نه؟ (اجازه دهید که پاسخ دهند.) حالا، فکر کنین که قربانی عیسی رو مثل اون مواد شوینده‌ایه که ما رو از گناه پاک می‌کنه. اگه عیسی روی صلیب نمی‌مُرد، ما هیچ‌وقت از گناه کاملاً پاک نمی‌شدیم. اگر ما کاملاً پاک نشیم، نمی‌تونیم به خدا نزدیک بشیم. پس خدا پسرش رو داد تا روی صلیب بمیره و گناهان ما رو بشوره و ما رو پاک کنه.»



«یادتون هست بهتون گفتم آدم و حوا بدون گناه بودن؟ (اجازه دهید که پاسخ دهند.) حُب، اونا بی گناه بودن و زندگی شون خیلی شاد و آروم بود. وقتی ما از گناهامون پاک بشیم، می تونیم دوباره با خدا شاد و در آرامش باشیم. تنها کاری که خدا از ما می خواد، اینه که گناهامون رو بهش بگیم و ازش بخوایم که ما رو ببخشه. این فرصتیه که خدا به همه ما داده. عیسی برای گناه همه آدمای این دنیا مُرد، تا همه بتونن از گناهشون نجات پیدا کنن. او همه شما رو هم دوست داره و برای همه شما اومد! اگه هنوز از خدا نخواستین که گناهاتون رو ببخشه، می تونین الان این کار رو بکنین. شما می تونین از گناهاتون پاک بشید.»

(بعد از کلاس در دسترس افرادی باشید که می خواهند برای گناهانشان طلب بخشش کنند، آنها را در صحبت کردن با خدا راهنمایی کنید. از دعوت گروهی برای نجات اجتناب کنید، زیرا بسیاری از افراد فقط به خاطر اینکه تنها نمانند، یا به خاطر فشار هم سن و سالان خود، این کار را می کنند. بنابراین، ممکن است این عمل آنها خالصانه نباشد.)

«یه رنگ دیگه مونده (صفحه زرد کتاب را باز کنید). این چه رنگیه؟ (اجازه دهید که پاسخ دهند.) وقتی به رنگ زرد فکر می کنین، چه چیزی به ذهنتون می رسه؟ (اجازه دهید که پاسخ دهند.) شاید یاد خورشید، طلا یا گل آفتابگردون بیفتین. وقتی به این چیزا فکر می کنین، آیا احساس شادی دارین؟ (اجازه دهید که پاسخ دهند.) اکثر آدمای احساس شادی می کنن. من هم احساس شادی می کنم. حُب، این رنگ توی این کتاب، آسمون رو نشون می ده. می دونین که وقتی عیسی مُرد، مُرده باقی نموند؟ (اجازه دهید که پاسخ دهند.) نه، چون که اگه مُرده باقی می موند، فقط گناه ما پاک می شد و هیچ امیدیه به این نبود که ما به آسمون بریم.»

«برای اینکه نقشه خوب خدا برای ما کامل بشه، عیسی سه روز بعد از مرگش، وقتی هنوز توی قبر بود، از مُردگان برخاست، یعنی دوباره زنده شد (تصویر رستاخیز عیسی را نشان بدهید). او رفت تا دوستاش رو ببینه و اونا رو تشویق کنه. عیسی برای یه مدتی باهاشون موند و به بهشون نشون داد که زنده س و بعد به آسمون رفت تا با پدرش باشه. همونی که خدای توی آسمونه.»




«خیلی ناراحت کننده بود اگه که عیسی مُرده باقی می‌موند، مگه نه؟ (اجازه دهید که پاسخ دهند.) وقتی یه نفر می‌میره، ما واقعاً ناراحت می‌شیم؛ چون نمی‌تونیم دوباره ببینیمش. اما می‌دونین که وقتی یه نفر می‌میره، هنوز امیدی هست؟ (اجازه دهید که پاسخ دهند.) اگه ما قربانی عیسی روی صلیب رو قبول کنیم و ازش بخوایم که گناهان ما رو ببخشه، ما هم دوباره بلند می‌شیم و پیش خدا می‌ریم. این یعنی اینکه، با اینکه ما روی زمین می‌میریم، اما برای همیشه توی آسمون با خدا زندگی می‌کنیم. این شگفت‌انگیز نیست؟ (اجازه دهید که پاسخ دهند.)»


تصور کنین چی توی آسمون می‌بینین! شاید عیسی بغلتون کنه! آسمون جای فوق‌العاده‌ایه! پُر از آرامش، محبت و شادی؛ درست مثل باغِ عَدَن که پُر از آرامش، محبت و شادی بود. توی آسمون هیچ گناه، بیماری، غم یا مرگی وجود نداره. ما دیگه هیچ‌وقت نگران چیزی نمی‌شیم. اونجا یه جای باشکوه! به‌خاطر همین رنگ زرد ما رو به‌یاد آسمون می‌ندازه؛ چون ما رو شاد می‌کنه!»













بین (تفکر درباره کاربرد آن)

یک کتاب مقدس در دست گرفته و پرسید: «چی فکر می‌کنین؟ آیا کلام خدا کتابیه که برای شما نوشته شده؟ (اجازه دهید که پاسخ دهند.) ما از کتاب مقدس چه چیزایی می‌تونیم یاد بگیریم؟ (اجازه دهید که پاسخ دهند.) پاسخ‌های احتمالی اینها هستند: خدا ما را دوست دارد. خدا گناه را دوست ندارد. او برای ما یک نقشه خوب دارد. اگر ما قربانی عیسی را روی صلیب که برای گناهان ما بود، بپذیریم، می‌تونیم بخشش گناهانمان را دریافت کنیم. می‌تونیم به آسمان برویم.»

«به‌نظرتون، چطوری می‌تونین تو زندگی‌تون از کتاب مقدس استفاده کنین؟ (اجازه دهید که پاسخ دهند.) پاسخ‌های احتمالی: می‌تونیم هر روزه آن را مطالعه کنیم تا درباره خدا مطالبی را یاد بگیریم. می‌تونیم از پدر و مادرمان بخواهیم آن را برایمان بخوانند. می‌تونیم به آن نگاهی انداخته و نقشه خوب خدا برای زندگی‌مان را به یاد آوریم. همه این جوابا خیلی خوبن و کاملاً درست.»

«می‌خوام تشویقتون کنم که از این هفته، کتاب مقدس خودتون رو داشته باشین و هر روز توی خونه اونو بخونین و دنبال راه‌هایی باشین که خدا می‌تونه تو زندگی کمک‌تون کنه (اگر کتاب مقدس ندارند، از آنها بخواهید به شما اطلاع دهند و حتماً یک کتاب مقدس برای آنها تهیه کنید). اگه هنوز نمی‌تونین بخونین، از پدر و مادرتون بخواهید که براتون بخونن. من مطمئنم که اونا می‌تونن این کار رو انجام بدن. وقتی که کتاب مقدستون رو می‌خونین، خدا شما رو راهنمایی می‌کنه. او همیشه با شماست و شما تنها نیستین. خدا این کتاب رو به ما داده تا ما رو راهنمایی و کمک کنه. اینکه بدونیم چی کار کنیم. امیدوارم که هر روز این کتاب رو بخونین تا هر روز و تو هر شرایطی توی زندگی‌تون، شما رو راهنمایی کنه. همه چیزایی که برای زندگی لازم داریم، توی این کتاب هست! پس ازش استفاده کنین!»

«راستی، یادتون نره بعد از تموم‌شدن این درس که درباره بخشش گناه به‌وسیله خدا بود، اگه کسی از شما می‌خواد که خدا اونو ببخشه، می‌تونه پیش من بیاد و من بهش کمک می‌کنم.»



دعا برای نیازهای کودکان:

از بچه‌ها بپرسید که چه نگرانی‌هایی دارند و از بچه‌های دیگر بخواهید که برای آنها دعا کنند. نباید هیچ فشار و اجباری وجود داشته باشد. فقط بپرسید که چه کسی داوطلب این کار می‌شود. اگر هیچ داوطلبی نبود، معلم خودش برای آنها دعا کند. هیچ نیازی بیش از اندازه کوچک نیست و هیچ کس نباید به خاطر نیازها یا درخواست‌هایش مورد انتقاد یا تمسخر قرار گیرد. وقتی بچه‌ها حرف‌های دلشان را در کلاس مطرح می‌کنند، اطمینان حاصل کنید که رفتار محترمانه و مورد اهمیت واقع شدن وجود داشته باشد. این کلاس باید مکانی امن برای بیان حرف‌های کودکان باشد. همچنین، از آنها بخواهید چیزهایی را که می‌خواهند به خاطر آن از خدا تشکر یا او را ستایش کنند، مطرح کنند. شاید این هفته اتفاق خوبی برای آنها افتاده که به نوعی می‌توانند عمل خدا را در زندگی‌شان ببینند. خیلی خوب است بچه‌ها را تشویق کنید که از سنین کم «برکات» خود را شمرده و خدا را به خاطرشان شکر کنند. بدین وسیله، سپاسگزار خدا، که شایسته آن است، هستند و خدا را با شکرگزاری پرستش می‌کنند.



آیه حفظی:

اکنون زمان خوبی برای یادگرفتن یک آیه است. آنها را تشویق کنید که آن را به خاطر بسپارند. (آیه حفظی، همان آیه کتاب مقدس است که در بالا عنوان شد).

بِر (آن را در عمل به کار ببرید)

کاردستی دستبند بی کلمه با مُهره، «نقشه خوب خدا برای من»

شما به مُهره‌هایی به رنگ‌های سبز، مشکی، قرمز، سفید، زرد و یک بند یا نوار نیاز دارید.



بگویید: «امروز می‌خوایم دستبند کتاب بی کلمه خودمون رو بسازیم. ما به رنگ‌های سبز، مشکی، قرمز، سفید و زرد رو داریم و شما فقط باید اونا را به ترتیب درست توی این بند بندازین. فکر می‌کنین می‌تونین ترتیب رنگ‌ها رو به یاد بیارین؟ (اجازه دهید که پاسخ دهند.) بیایید امتحان کنیم. اگه به کمک نیاز دارین، می‌تونین به من بگین. من خوشحال می‌شم که کمک‌تون کنم، اما فکر می‌کنم که خودتون می‌تونین به تنهایی این کار رو انجام بدین، درسته؟ (اجازه دهید که پاسخ دهند.) عالیه! شروع کنین! (وسایل را بین بچه‌ها تقسیم کنید. بهتر است که یک طرف بند یا نوار را گره بزنید تا مُهره‌ها نیفتند، مخصوصاً برای بچه‌های کوچک‌تر. درحالی‌که آنها مشغول درست کردن دستبند هستند، شما می‌توانید دوباره رنگ‌های کتاب را نشان داده و مرور کنید. حتی می‌توانید از آنها بپرسید که هر رنگ، چه بخشی از نقشه خوب خدا را به آنها یادآوری می‌کند.)»

نزدیک به اتمام کارشان، به آنها بگویید: «آفرین به همه! حالا شما داستان کتاب بی کلمه و نقشه عالی خدا رو برای خودتون می‌دونین! حالا ازتون می‌خوام که این هفته از این دستبند استفاده کنین و به یاد بیارین که خدا نقشه‌ای خوب برای زندگی‌تون داره. کلام خدا، این نقشه رو بهتون می‌گه و این رنگ‌ها می‌تونن اونو به شما یادآوری کنن. همون‌طور که قبلاً گفتیم، یادتون باشه که کتاب مقدس راهنمایی برای زندگی شماست، پس حتماً یک کتاب مقدس تهیه کنین و اونو بخونین. این کار زندگی‌تون رو عوض می‌کنه!»



فعالیت‌های اضافه:

- به جای اینکه از عکس‌های کتاب داستان استفاده کنید، خودتان داستان را نقاشی کنید.
- سرودهایی که با آن بتوانید حرکات مخصوص بسازید. مثلاً در جایی دست بزنید، پای بکوبید، با تغییر حالت صورت احساسی را نمایش دهید و... .
- وقتی کارتان تمام شد، از آنها بخواهید که با کتاب، این داستان را برای شما تعریف کنند.
- رنگ‌ها را روی زمین قرار دهید، تیم‌هایی را تشکیل دهید و از آنها بخواهید که این رنگ‌ها را به ترتیب کتاب قرار دهند و اول شوند.
- بازی نمایشی: بچه‌ها داستانی را اجرا کنند که مطابق رنگی است که شما نشان می‌دهید.
- کاردستی کتاب بی‌کلمه: با استفاده از کاغذ رنگی و چسب، کتاب خودشان را بسازند (راهنمایی ساخت کتاب بی‌کلمه در بالا آمده است).

راهنمایی‌هایی برای تنظیم فعالیت‌ها بر اساس سنین پایین‌تر یا بالاتر:

برای زیر ۴ سال:

- کاغذهای رنگی یا خمیر بازی رنگی بدهید و آنها را تشویق کنید که چیزهایی را بر اساس درس بسازند. این داستان را بدون تأکید بر بخش‌های مربوط به خون و صلیب تعریف کنید.

برای بالای ۱۱ سال:

- آنها می‌توانند کتاب‌های خود را بسازند، فقط وسایل آن را فراهم کنید. آنها باید خودشان ترتیب آن را پیدا کنند و با سلیقه شخصی‌شان آنها را در کنار هم قرار دهند. اکنون می‌توانید از کلمات دشوارتری برای صحبت با آنها استفاده کنید، چون می‌توانند آن را درک کنند.



ارزیابی درس: خودآزمایی

- ۱- آیا بچه‌ها در آخر کلاس توانستند بگویند که هر رنگ نشان‌دهنده چیست؟
- ۲- آیا آنها به خاطر نقشه خوب خدا برای آنها، هیجان‌زده بودند یا به خاطر قربانی عیسی بسیار ناراحت؟
- ۳- آیا دانش‌آموزان قادر بودند که این فعالیت‌ها را بدون کلافگی یا کمبود زمان انجام دهند؟
- ۴- آیا آنها قادر بودند که به تنهایی و بدون مداخله مربی این فعالیت‌ها را تکمیل کنند؟ (کمک کردن اشکالی ندارد، فقط مداخله نکنین).
- ۵- بچه‌ها تا چه حد توانستند به موضوع توجه کنند؟ آیا به نظر می‌رسید که قادر به درک نیستند، یا علاقه‌مند بودند؟
- ۶- آیا بچه‌ها متوجه شدند که کتاب مقدس برای آنها است و خدا برای آنها آمده و آنها امیدی برای آینده دارند؟



تکلیف در منزل برای کودکان


- از دستبند رنگی برای یادآوری نقشه خوب خدا برای زندگی‌شان استفاده کنند. کتاب مقدس تهیه کرده، آن را خوانده و یاد بگیرند که به‌عنوان راهنمایی در زندگی خود به‌کار ببرند. (یا از والدینشان کمک بگیرند).
- آیه حفظی را به‌خاطر بسپارند (در این قسمت، دادن جایزه آنها را تشویق می‌کند).





خدا حافظی:

سرود خدا حافظی












کاردستی کتاب بی کلمه

وسایل مورد نیاز:

- برای هر یک از بچه‌ها، پنج کاغذ A5 به رنگ‌های: مشکی، سفید، سبز، قرمز، زرد (از هر رنگ یک عدد)؛
- یک برگ کاغذ رنگی A5 برای جلد آن بهتر است که یک رنگ متفاوت باشد؛
- چسب مایع؛
- ماژیک برای طراحی جلد.




روش ساخت کتاب بی کلمه:

۱. هر یک از برگه‌ها را از وسط تا کرده و کنار بگذارید؛




۲. برگه سبز را که تا کرده‌اید در قسمت راست و برگه مشکی را در قسمت چپ قرار دهید، به طوری که لبه‌ها به سمت بیرون باشند. حالا قسمت‌های بیرونی هر دو صفحه را با چسب مایع به هم بچسبانید.






۳. حال که صفحات سبز و مشکی را به هم چسبانده‌اید، می‌توانید رنگ‌های دیگر را اضافه کنید. قسمت بیرونی صفحه مشکی را به قسمت بیرونی صفحه قرمز با چسب مایع بچسبانید.



۴. با چسب مایع قسمت بیرونی صفحه قرمز را به قسمت بیرونی صفحه سفید بچسبانید.



۵. برای تکمیل بخش داخلی کتاب بی‌کلمه، با چسب مایع قسمت بیرونی صفحه سفید را به قسمت بیرونی صفحه زرد بچسبانید.



۶. با چسب مایع کاغذ رنگی‌ای را که به‌عنوان جلد کتاب بی‌کلمه خود انتخاب کرده‌اید، به قسمت بیرونی صفحه سبز و قسمت بیرونی صفحه زرد بچسبانید. آفرین، کارتان تمام شد! حالا جلد آن را به هر شکلی که می‌خواهید طراحی کنید.





















کاردستی دستبند بی کلمه

وسایل مورد نیاز:

- برای هر یک از بچه‌ها، یک مُهره از هر رنگ (مشکی، سفید، سبز، قرمز، زرد)
- بند، چرم یا روبان ۳۰ سانتی‌متری برای دستبند

روش ساخت دستبند:

۱. مرکز دستبند را پیدا کنید و از مرکز ۲ سانتی‌متر به سمت راست رفته و گره بزنید.
۲. به ترتیب ذکر شده، مُهره‌ها را در دستبند ببندازید: سبز- مشکی- قرمز- سفید- زرد
۳. بعد از انداختن مُهره‌ها در دستبند، یک گره دیگر بزنید تا آنها را در کنار هم نگاه دارد.

آفرین، کارتان تمام شد!

طراحی داستان

دومین آدم را با رسم خطوط بکشید و دایره های کوچکی را به عنوان مو ترسیم کنید




۲

با رسم خطوط یک آدم بکشید و بعد صورت را اضافه کنید



۱

مار را با دو S انگلیسی، میوه را با نوشتن O انگلیسی ترسیم کنید



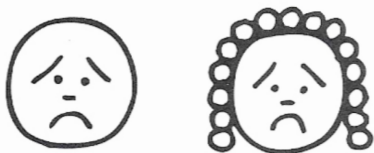
۴

گلها و درخت را با نوشتن عدد 3 انگلیسی ترسیم کنید



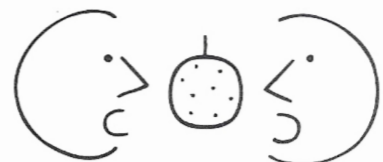
۳

دو چهره غمگین بکشید



۶

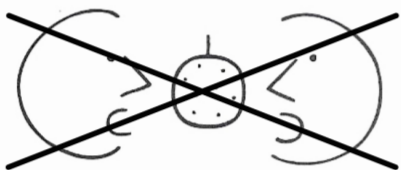
در دو طرف میوه، با نوشتن C انگلیسی و عدد 7 وارونه، دو چهره ترسیم کنید



۵




بر روی چهره هایی که میوه را
می خورند، X بکشید



۸

خورشید و تپه بکشید؛ بعد صلیب را اضافه کنید



۷

عیسی را در حال صعود به آسمان بکشید



۹



خمیر بازی خانگی

- زمان مورد نیاز برای تهیه: ۵ دقیقه
- زمان مورد نیاز برای پخت: ۵ دقیقه
- کل زمان مورد نیاز: ۱۰ دقیقه

مواد مورد نیاز:

- ۱ پیمانه آرد
- ۱ پیمانه آب
- ۲ قاشق چایخوری کرم تارتار
- ۳/۱ پیمانه نمک
- ۱ قاشق غذاخوری روغن گیاهی
- رنگ غذا

طرز تهیه:

- ۱- در یک ماهیتابه، همه مواد، به غیر از رنگ غذا، را با یکدیگر مخلوط کنید.
- ۲- بر روی شعله کم/متوسط آن را بپزید و هم بزنید. وقتی غلیظتر شد، رنگ غذا را اضافه کنید.
- ۳- به هم زدن ادامه دهید تا زمانی که این ترکیب غلیظتر شود و دور قاشق جمع شود.
- ۴- خمیر را روی کاغذ روغنی یا یک بشقاب بگذارید تا سرد شود.

نکته:

در کیسه‌های پلاستیکی زیپ‌دار یا ظروف دردار نگهداری کنید.



منابع

تصاویر داستان و زمینه پازلها

The Gigantic Book of Bible Stories, Copyright 2013 by Tyndale House Publishers Inc.,
Carol Stream Illinois, USA, 60188

راهنمای طراحی داستان

Kids Time Curriculum God's Big Picture Leaders Guide, Copyright 1999 by Gospel Light,
Ventura CA, USA,

دستور خمیر بازی

<https://livingwellmom.com/easyrecipe-print/9533-0/>

